

DEBAQUICK™

*Pochette porte-documents auto-adhésive  
simple épaisseur. Moins de film, moins de colle.*

**DEBATIN**  
SAFE. PERFECT. PACKED.



DEBAQUICK™

*est notre nouveau concept de pochettes porte-documents auto-adhésives innovantes, conçues pour tous types de documents d'expédition. Ces pochettes apportent leur contribution à la préservation de nos ressources naturelles si précieuses : leur structure monocouche nécessite près de 50 % de polyéthylène en moins. Leur surface adhésive limitée au pourtour nécessite bien moins de colle que des pochettes auto-adhésives classiques entièrement encollées. Cette économie importante de matières premières associée à la réduction de la quantité de déchets nous permet de diminuer leur impact sur l'environnement tout en réduisant les coûts. La structure monocouche de DEBAQUICK™ est une nouveauté. En réalité, il ne s'agit pas d'une pochette à proprement parler, mais plutôt d'un film contenant les bons de livraison, factures, etc., apposé sur la marchandise (par ex. sur un carton). Sa mise en œuvre est étonnamment simple et rapide : Le papier protecteur divisé en deux et situé à l'arrière, permet d'introduire les documents de transport dans une partie de la pochette DEBAQUICK™. Positionnez DEBAQUICK™ sur le carton, retirez successivement les deux papiers protecteurs, et appliquez les documents d'expédition directement sur le carton (ou toute autre marchandise) à l'aide du film monocouche. Vu de l'extérieur, le résultat est le même. Le film encollé situé habituellement entre les documents et le support papier ont été éliminés, ils sont devenus superflus.*

**Tous les avantages en un coup d'œil :**

- Facile et rapide à mettre en oeuvre
- Alternative écologique et économique à toutes les pochettes porte-documents auto-adhésives classiques
- Également disponible avec impression verte sur demande



**Simple et rapide :**



1. Introduire les documents d'expédition entre les deux parties du papier protecteur.



2. Positionner à l'endroit souhaité et retirer le premier papier protecteur.












3. Faire de même avec le deuxième papier protecteur.



4. Appliquer à nouveau fermement : c'est collé.

**Notre gamme standard**

Dimensions extérieures du format (dimensions intérieures) en mm	Référence	Conditionnement
<b>C6</b> L 200 x H 140 (L 175 x H 120)	 523 370  523 184  523 181	4 x 250 pcs
<b>DL</b> L 270 x H 140 (L 245 x H 120)	 523 371  523 182  523 192	4 x 250 pcs
<b>C5</b> L 270 x H 200 (L 245 x H 180)	 523 372  523 183 	4 x 250 pcs



PACKING LIST  
LISTE DE COLISAGE  
LISTA DE EMBALAJE  
BOLLA DI CONSEGNA  
FOLGESEDEL  
PACKSEDEL  
PAKLJST  
УПАКОВОЧНЫЙ ЛИСТ  
قائمة الشحن  
包裝單

Sous réserve de modifications.